


Ein Schmetterlingsfingerspiel für unsere Kleinsten.



Fingerspiel-Lied „5 kleine Raupen“

(Nach der Melodie von 10 kleine Zappelmänner oder rhythmisch gesprochen)

5 kleine Raupen krabbeln hin und her! (Mit den Fingern einer Hand auf dem Boden hin und her krabbeln)

5 kleine Raupen fällt das gar nicht schwer. (Bewegung von oben wiederholen.)

5 kleine Raupen kriechen auf einem Blatt! (Die Finger auf die andere flache Hand legen.)

5 kleine Raupen fressen sich dran satt. (Mit den Fingern die flache Hand kitzeln und knabbern.)

5 kleine Raupen hüllen sich nun ein! (Die flache Hand um die Finger schließen.)





5 kleine Raupen schlafen lange ein. (Die Hand geschlossen halten und Schlafgeräusche machen.)

5 kleine Raupen kommen wieder raus! (Die Hand langsam wieder öffnen.)

5 kleine Raupen sehen ganz anders aus. (Die Finger zeigen.)

5 kleine Raupen sind nun ein Schmetterling! (Beide Daumen einhacken und mit den Fingern zappeln.)

5 kleine Raupen fliegen nun dahin. (Die Finger hinter dem Rücken verschwinden lassen.)



Tischspruch

Ich bin die Raupe Nimmersatt,
die immer immer Hunger hat.
Und wenn sie was zu essen sieht,
dann ruft sie:
„Guten Appetit!“